

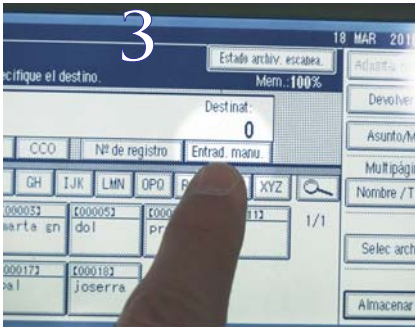
INSTRUCCIONES DE USO DE LA FOTOCOPIADORA COMO ESCANEAR




1. Pulsar el botón inferior opción escaner.




2. Visualizar la pantalla de escaner.




3. Pulsar el botón Entrad. manu de la pantalla.




4. Introducir la dirección de e-mail con el teclado.



5. Pulsar el botón Ok de la pantalla.



6. Visualizar la dirección de e-mail en la pantalla.



7. Pulsar el botón escanear **ES IMPORTANTE PULSAR EL BOTÓN # CADA 9 PÁGINAS.**


COMO FINALIZAR LA SESIÓN



1. Pulsar el botón superior opción fotocopiar.



2. Pulsar el botón Copy Control en la pantalla.



3. Pulsar el botón Fin de sesión en la pantalla.