

# Cómo renovar un préstamo desde el perfil del usuario en la web

1

Acceder al catálogo a través de la web de la biblioteca.



Carta de servicios Biblioteca Virtual Catálogos Digital.CSIC

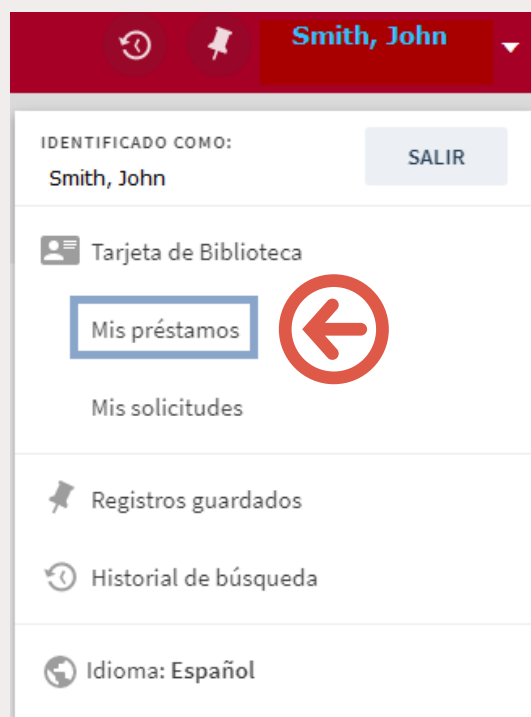
2

Identificarse como usuario de la biblioteca.



4

Desplegar las opciones del perfil y elegir *Mis préstamos*.



3

Utilizar la opción más adecuada al perfil de cada usuario.



5

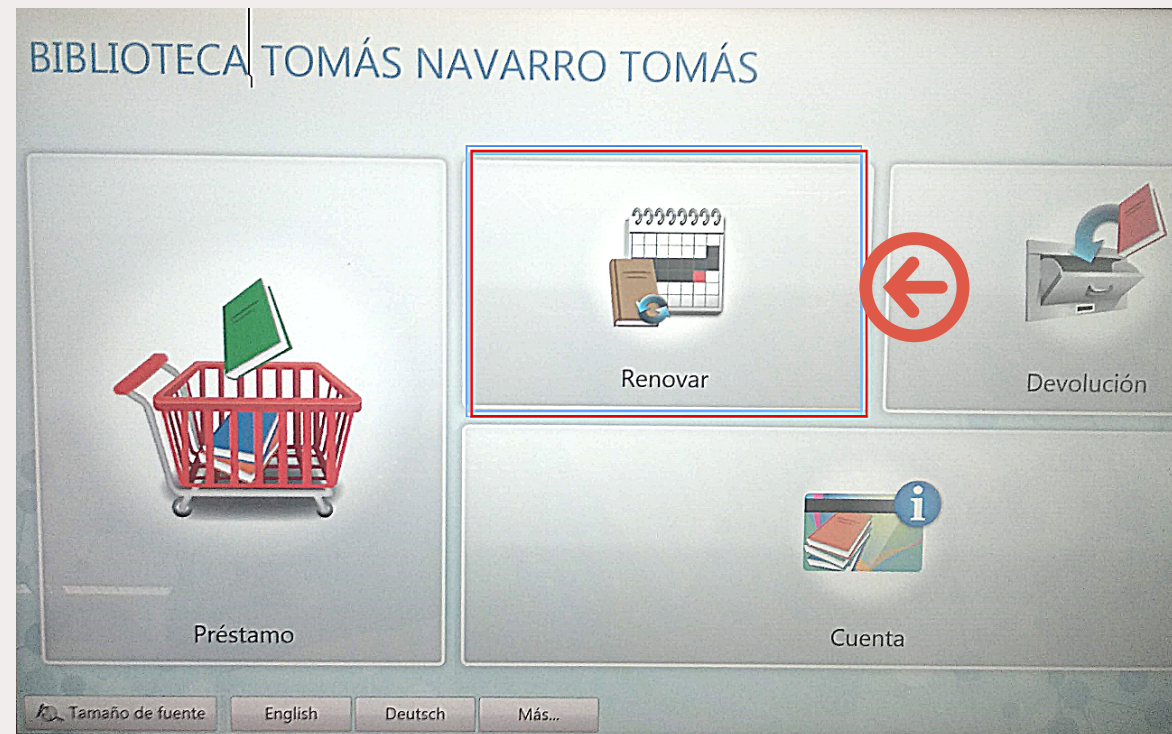
Seleccionar los ejemplares a punto de vencer y *Renovar seleccionados*.



# Cómo renovar un préstamo en las estaciones de auto préstamo


1

## Seleccionar *Renovar*



2


## Acercar la tarjeta de usuario por el lector



3

## Seleccionar los ejemplares a punto de vencer y *Renovar la selección*

Libros: 3	Libros prestados	Fecha de devolución
<input checked="" type="checkbox"/>	Commonitiones sanctorum patrum : uma nova coleção de apotegmas /	!!17/06/2019 20:00:00 CEST!!
<input checked="" type="checkbox"/>	Manuscritos árabes y aljamiados de la biblioteca de la Junta : noticia y extractos /	!!17/06/2019 20:00:00 CEST!!
<input type="checkbox"/>	The Berbers and the Islamic state: the Marinid experience in pre-protectorate Morocco /	!!17/06/2019 20:00:00 CEST!!



4

## Comprobar que se han renovado correctamente y *Finalizar*

Libros: 3	Libros prestados	Fecha de devolución
<input checked="" type="checkbox"/>	Commonitiones sanctorum patrum : uma nova coleção de apotegmas /	!!17/06/2019 20:00:00 CEST!!
<input checked="" type="checkbox"/>	Manuscritos árabes y aljamiados de la biblioteca de la Junta : noticia y extractos /	!!17/06/2019 20:00:00 CEST!!
<input type="checkbox"/>	The Berbers and the Islamic state: the Marinid experience in pre-protectorate Morocco /	!!17/06/2019 20:00:00 CEST!!



**Pregunta a tu biblioteca:**

<http://biblioteca.cchs.csic.es/informacion.php#formulario>

**Descargar infografía:** <http://hdl.handle.net/10261/215079>